

**ОТЧЕТ
ОБ ИСПОЛНЕНИИ УЧРЕЖДЕНИЕМ ПЛАНА ЕГО ФИНАНСОВО-ХОЗЯЙСТВЕННОЙ ДЕЯТЕЛЬНОСТИ**

на 1 апреля 2025 г.

**ГОСУДАРСТВЕННОЕ АВТОНОМНОЕ УЧРЕЖДЕНИЕ ЗДРАВООХРАНЕНИЯ ПЕНЗЕНСКОЙ ОБЛАСТИ "ПЕНЗЕНСКАЯ
СТОМАТОЛОГИЧЕСКАЯ ПОЛИКЛИНИКА"**

МИНИСТЕРСТВО ЗДРАВООХРАНЕНИЯ ПЕНЗЕНСКОЙ ОБЛАСТИ

собственные доходы учреждения

	КОДЫ
Форма по ОКУД	0503737
Дата	01.04.2025
по ОКПО	05342917
по ОКТМО	56000000
по ОКПО	27751496
Глава по БК	855
	2
по ОКЕИ	383

Учреждение
Обособленное подразделение
Учредитель
Наименование органа, осуществляющего полномочия
учредителя
Вид финансового обеспечения (деятельности)
Периодичность: квартальная, годовая
Единица измерения: руб

1. Доходы учреждения

Наименование показателя	Код стро-ки	Код анали-тики	Утверждено плановых назначений	Исполнено плановых назначений					Сумма отклонения
				через лицевые счета	через банковские счета	через кассу учреждения	некассовыми операциями	итого	
1	2	3	4	5	6	7	8	9	10
Доходы - всего	010		760 350 000,00	6 212 505,63	132 681 571,00	70 798 729,00	-	209 692 805,63	550 657 194,37
Доходы от оказания платных услуг (работ), компенсаций затрат	040	130	760 300 000,00	6 212 505,63	132 681 571,00	70 798 729,00	-	209 692 805,63	550 607 194,37
Выбытие нефинансовых активов	090	400	50 000,00	-	-	-	-	-	50 000,00
Уменьшение стоимости материальных запасов	095	440	50 000,00	-	-	-	-	-	50 000,00

2. Расходы учреждения

Форма 0503737 с.2

Наименование показателя	Код строки	Код аналитики	Утверждено плановых назначений	Исполнено плановых назначений					Сумма отклонения
				через лицевые счета	через банковские счета	через кассу учреждения	некассовыми операциями	итого	
1	2	3	4	5	6	7	8	9	10
Расходы - всего	200	X	863 121 283,72	162 845 785,17	-	-	-	162 845 785,17	700 275 498,55
в том числе:									
Расходы на выплаты персоналу в целях обеспечения выполнения функций государственными (муниципальными) органами, казенными учреждениями, органами управления государственными внебюджетными фондами	200	100	538 430 000,00	99 250 527,62	-	-	-	99 250 527,62	439 179 472,38
Расходы на выплаты персоналу казенных учреждений	200	110	538 430 000,00	99 250 527,62	-	-	-	99 250 527,62	439 179 472,38
Фонд оплаты труда учреждений	200	111	411 600 000,00	77 089 449,96	-	-	-	77 089 449,96	334 510 550,04
Иные выплаты персоналу учреждений, за исключением фонда оплаты труда	200	112	3 010 000,00	600 885,73	-	-	-	600 885,73	2 409 114,27
Взносы по обязательному социальному страхованию на выплаты по оплате труда работников и иные выплаты работникам учреждений	200	119	123 820 000,00	21 560 191,93	-	-	-	21 560 191,93	102 259 808,07
Закупка товаров, работ и услуг для обеспечения государственных (муниципальных) нужд	200	200	324 015 766,72	63 413 690,55	-	-	-	63 413 690,55	260 602 076,17
Иные закупки товаров, работ и услуг для обеспечения государственных (муниципальных) нужд	200	240	324 015 766,72	63 413 690,55	-	-	-	63 413 690,55	260 602 076,17
Прочая закупка товаров, работ и услуг	200	244	317 394 475,89	62 021 411,49	-	-	-	62 021 411,49	255 373 064,40
Закупка товаров, работ и услуг в целях создания, развития, эксплуатации и вывода из эксплуатации государственных (муниципальных) информационных систем	200	246	713 037,26	171 012,42	-	-	-	171 012,42	542 024,84
Закупка энергетических ресурсов	200	247	5 908 253,57	1 221 266,64	-	-	-	1 221 266,64	4 686 986,93
Иные бюджетные ассигнования	200	800	675 517,00	181 567,00	-	-	-	181 567,00	493 950,00
Исполнение судебных актов	200	830	50 000,00	50 000,00	-	-	-	50 000,00	-
Исполнение судебных актов Российской Федерации и мировых соглашений по возмещению причиненного вреда	200	831	50 000,00	50 000,00	-	-	-	50 000,00	-
Уплата налогов, сборов и иных платежей	200	850	625 517,00	131 567,00	-	-	-	131 567,00	493 950,00
Уплата налога на имущество организаций и земельного налога	200	851	597 142,00	131 531,00	-	-	-	131 531,00	465 611,00
Уплата прочих налогов, сборов	200	852	28 375,00	36,00	-	-	-	36,00	28 339,00
Результат исполнения (дефицит / профицит)	450	x	-102 771 283,72	-156 633 279,54	132 681 571,00	70 798 729,00	-	46 847 020,46	x

3. Источники финансирования дефицита средств учреждения

Форм

Наименование показателя	Код строки	Код аналитики	Утверждено плановых назначений	Исполнено плановых назначений					Сумм
				через лицевые счета	через банковские счета	через кассу учреждения	некассовыми операциями	итого	
1	2	3	4	5	6	7	8	9	
Источники финансирования дефицита средств, всего (стр. 520 + стр.590+ стр. 620 + стр. 700 + стр. 730 + стр. 820 + стр. 830)	500		102 771 283,72	156 633 279,54	-132 681 571,00	-70 798 729,00	-	-46 847 020,46	
в том числе:									
<i>Внутренние источники</i>	520		-	-	-	-	-	-	
из них:									
Курсовые разницы	520	171	-	-	-	-	-	-	
Поступление денежных средств и их эквивалентов (+)		510	-	-	-	-	-	-	
Выбытие денежных средств и их эквивалентов (-)		610	-	-	-	-	-	-	
Увеличение стоимости ценных бумаг, кроме акций и иных финансовых инструментов		520	-	-	-	-	-	-	
Уменьшение стоимости ценных бумаг, кроме акций и иных финансовых инструментов		620	-	-	-	-	-	-	
Уменьшение стоимости акций и иных финансовых инструментов		630	-	-	-	-	-	-	
Увеличение задолженности по ссудам и бюджетным кредитам		540	-	-	-	-	-	-	
Уменьшение задолженности по ссудам и бюджетным кредитам		640	-	-	-	-	-	-	
Увеличение внутренних долговых обязательств		710	-	-	-	-	-	-	
Уменьшение внутренних долговых обязательств		810	-	-	-	-	-	-	
<i>Движение денежных средств</i>	590	x	-	-	-	-	-	-	
поступление денежных средств прочие	591	510	-	-	-	-	-	-	
выбытие денежных средств	592	610	-	-	-	-	-	-	
<i>Внешние источники</i>	620		-	-	-	-	-	-	
из них:									
Увеличение стоимости ценных бумаг, кроме акций и иных финансовых инструментов	620	520	-	-	-	-	-	-	
Уменьшение стоимости ценных бумаг, кроме акций и иных финансовых инструментов	620	620	-	-	-	-	-	-	
Увеличение задолженности по ссудам и бюджетным кредитам	620	540	-	-	-	-	-	-	
Уменьшение задолженности по ссудам и бюджетным кредитам	620	640	-	-	-	-	-	-	
Увеличение внешних долговых обязательств	620	720	-	-	-	-	-	-	
Уменьшение внешних долговых обязательств	620	820	-	-	-	-	-	-	
<i>Изменение остатков средств</i>	700	x	102 771 283,72	-48 213 757,46	1 407 320,00	-40 583,00	-	-46 847 020,46	
увеличение остатков средств, всего	710	510	-	-211 059 542,63	-275 605 183,00	-70 820 329,00	-	-557 485 054,63	
уменьшение остатков средств, всего	720	610	-	162 845 785,17	277 012 503,00	70 779 746,00	-	510 638 034,17	
<i>Изменение остатков по внутренним оборотам средств учреждения</i>	730	x	-	204 847 037,00	-134 088 891,00	-70 758 146,00	-	-	
в том числе:									
увеличение остатков средств учреждения	731	510	-	204 847 037,00	142 923 612,00	-	-	347 770 649,00	
уменьшение остатков средств учреждения	732	610	-	-	-277 012 503,00	-70 758 146,00	-	-347 770 649,00	
<i>Изменение остатков по внутренним расчетам</i>	820	x	-	-	-	-	-	-	
в том числе:									
увеличение остатков по внутренним расчетам (Кт 030404510)	821		-	-	-	-	-	-	
уменьшение остатков по внутренним расчетам (Дт 030404610)	822		-	-	-	-	-	-	

**ОТЧЕТ
ОБ ИСПОЛНЕНИИ УЧРЕЖДЕНИЕМ ПЛАНА ЕГО ФИНАНСОВО-ХОЗЯЙСТВЕННОЙ ДЕЯТЕЛЬНОСТИ**

на 1 апреля 2025 г.

ГОСУДАРСТВЕННОЕ АВТОНОМНОЕ УЧРЕЖДЕНИЕ ЗДРАВООХРАНЕНИЯ ПЕНЗЕНСКОЙ ОБЛАСТИ "ПЕНЗЕНСКАЯ
СТОМАТОЛОГИЧЕСКАЯ ПОЛИКЛИНИКА"

Учреждение _____
 Обособленное подразделение _____
 Учредитель МИНИСТЕРСТВО ЗДРАВООХРАНЕНИЯ ПЕНЗЕНСКОЙ ОБЛАСТИ
 Наименование органа, осуществляющего полномочия _____
 учредителя _____
 Вид финансового обеспечения (деятельности) субсидии на иные цели
 Периодичность: квартальная, годовая _____
 Единица измерения: руб _____

	КОДЫ
Форма по ОКУД	0503737
Дата	01.04.2025
по ОКПО	05342917
по ОКТМО	56000000
по ОКПО	27751496
Глава по БК	855
	5
по ОКЕИ	383

1. Доходы учреждения

Наименование показателя	Код строки	Код аналитики	Утверждено плановых назначений	Исполнено плановых назначений					Сумма отклонения
				через лицевые счета	через банковские счета	через кассу учреждения	некассовыми операциями	итого	
1	2	3	4	5	6	7	8	9	10
Доходы - всего	010		5 466 314,87	839 678,70	-	-	-	839 678,70	4 626 636,17
Безвозмездные денежные поступления	060	150	5 466 314,87	839 678,70	-	-	-	839 678,70	4 626 636,17

2. Расходы учреждения

Форма 0503737 с.2

Наименование показателя	Код строки	Код аналитики	Утверждено плановых назначений	Исполнено плановых назначений					Сумма отклонения
				через лицевые счета	через банковские счета	через кассу учреждения	некассовыми операциями	итого	
1	2	3	4	5	6	7	8	9	10
Расходы - всего	200	X	5 466 314,87	839 678,70	-	-	-	839 678,70	4 626 636,17
в том числе:									
Расходы на выплаты персоналу в целях обеспечения выполнения функций государственными (муниципальными) органами, казенными учреждениями, органами управления государственными внебюджетными фондами	200	100	1 601 460,00	267 253,86	-	-	-	267 253,86	1 334 206,14
Расходы на выплаты персоналу казенных учреждений	200	110	1 601 460,00	267 253,86	-	-	-	267 253,86	1 334 206,14
Фонд оплаты труда учреждений	200	111	1 230 000,00	205 245,69	-	-	-	205 245,69	1 024 754,31
Взносы по обязательному социальному страхованию на выплаты по оплате труда работников и иные выплаты работникам учреждений	200	119	371 460,00	62 008,17	-	-	-	62 008,17	309 451,83
Закупка товаров, работ и услуг для обеспечения государственных (муниципальных) нужд	200	200	3 864 854,87	572 424,84	-	-	-	572 424,84	3 292 430,03
Иные закупки товаров, работ и услуг для обеспечения государственных (муниципальных) нужд	200	240	3 864 854,87	572 424,84	-	-	-	572 424,84	3 292 430,03
Прочая закупка товаров, работ и услуг	200	244	2 731 940,00	230 400,00	-	-	-	230 400,00	2 501 540,00
Закупка товаров, работ и услуг в целях создания, развития, эксплуатации и вывода из эксплуатации государственных (муниципальных) информационных систем	200	246	1 132 914,87	342 024,84	-	-	-	342 024,84	790 890,03
Результат исполнения (дефицит / профицит)	450	x	-	-	-	-	-	-	x



3. Источники финансирования дефицита средств учреждения


Форма 0503737 с. 3

Наименование показателя	Код строки	Код аналитики	Утверждено плановых назначений	Исполнено плановых назначений					Сумма отклонения
				через лицевые счета	через банковские счета	через кассу учреждения	некассовыми операциями	итого	
1	2	3	4	5	6	7	8	9	10
Источники финансирования дефицита средств, всего (стр. 520 + стр.590+ стр. 620 + стр. 700 + стр. 730 + стр. 820 + стр. 830)	500			-	-	-	-	-	-
в том числе:									
<i>Внутренние источники</i>	520			-	-	-	-	-	-
из них:									
Курсовые разницы	520	171		-	-	-	-	-	-
Поступление денежных средств и их эквивалентов (+)		510		-	-	-	-	-	-
Выбытие денежных средств и их эквивалентов (-)		610		-	-	-	-	-	-
Увеличение стоимости ценных бумаг, кроме акций и иных финансовых инструментов		520		-	-	-	-	-	-
Уменьшение стоимости ценных бумаг, кроме акций и иных финансовых инструментов		620		-	-	-	-	-	-
Уменьшение стоимости акций и иных финансовых инструментов		630		-	-	-	-	-	-
Увеличение задолженности по ссудам и бюджетным кредитам		540		-	-	-	-	-	-
Уменьшение задолженности по ссудам и бюджетным кредитам		640		-	-	-	-	-	-
Увеличение внутренних долговых обязательств		710		-	-	-	-	-	-
Уменьшение внутренних долговых обязательств		810		-	-	-	-	-	-
<i>Движение денежных средств</i>	590	x		-	-	-	-	-	-
поступление денежных средств прочие	591	510		-	-	-	-	-	-
выбытие денежных средств	592	610		-	-	-	-	-	-
<i>Внешние источники</i>	620			-	-	-	-	-	-
из них:									
Увеличение стоимости ценных бумаг, кроме акций и иных финансовых инструментов	620	520		-	-	-	-	-	-
Уменьшение стоимости ценных бумаг, кроме акций и иных финансовых инструментов	620	620		-	-	-	-	-	-
Увеличение задолженности по ссудам и бюджетным кредитам	620	540		-	-	-	-	-	-
Уменьшение задолженности по ссудам и бюджетным кредитам	620	640		-	-	-	-	-	-
Увеличение внешних долговых обязательств	620	720		-	-	-	-	-	-
Уменьшение внешних долговых обязательств	620	820		-	-	-	-	-	-
<i>Изменение остатков средств</i>	700	x		-	-	-	-	-	-
увеличение остатков средств, всего	710	510		-	-839 678,70	-	-	-839 678,70	x
уменьшение остатков средств, всего	720	610		-	839 678,70	-	-	839 678,70	x
<i>Изменение остатков по внутренним оборотам средств учреждения</i>	730	x		-	-	-	-	-	-
в том числе:									
увеличение остатков средств учреждения	731	510		-	-	-	-	-	x
уменьшение остатков средств учреждения	732	610		-	-	-	-	-	x
<i>Изменение остатков по внутренним расчетам</i>	820	x		-	-	-	-	-	-
в том числе:									
увеличение остатков по внутренним расчетам (Кт 030404510)	821			-	-	-	-	-	-
уменьшение остатков по внутренним расчетам (Дт 030404610)	822			-	-	-	-	-	-

4. Сведения о возвратах остатков субсидий и расходов прошлых лет

Наименование показателя	Код строки	Код аналитики	Произведено возвратов				итого
			через лицевые счета	через банковские счета	через кассу учреждения	некассовыми операциями	
1	2	3	4	5	6	7	8
Возвращено остатков субсидий прошлых лет, всего	910	х	-	-	-	-	-
Возвращено расходов прошлых лет, всего	950		-	-	-	-	-

Руководитель  (подпись) _____ Блащук Е.А. (расшифровка подписи) _____ Руководитель финансово-экономической службы  (подпись) _____ Новикова Н.Н. (расшифровка подписи) _____

Главный бухгалтер  (подпись) _____ Мельникова Н.А. (расшифровка подписи) _____

Централизованная бухгалтерия

_____ (наименование, ОГРН, ИНН, КПП, местонахождение)

Руководитель _____ (должность) _____ (подпись) _____ (расшифровка подписи) _____ (расшифровка подписи)

Исполнитель _____ (должность) _____ (подпись) _____ (расшифровка подписи) _____ (телефон, e-mail)

"01" апреля 2025 г.

**ОТЧЕТ
ОБ ИСПОЛНЕНИИ УЧРЕЖДЕНИЕМ ПЛАНА ЕГО ФИНАНСОВО-ХОЗЯЙСТВЕННОЙ ДЕЯТЕЛЬНОСТИ**

на 1 апреля 2025 г.

ГОСУДАРСТВЕННОЕ АВТОНОМНОЕ УЧРЕЖДЕНИЕ ЗДРАВООХРАНЕНИЯ ПЕНЗЕНСКОЙ ОБЛАСТИ "ПЕНЗЕНСКАЯ
СТОМАТОЛОГИЧЕСКАЯ ПОЛИКЛИНИКА"

Учреждение
Обособленное подразделение
Учредитель
Наименование органа, осуществляющего полномочия
учредителя
Вид финансового обеспечения (деятельности)
Периодичность: квартальная, годовая
Единица измерения: руб

МИНИСТЕРСТВО ЗДРАВООХРАНЕНИЯ ПЕНЗЕНСКОЙ ОБЛАСТИ

средства по обязательному медицинскому страхованию

	КОДЫ
Форма по ОКУД	0503737
Дата	01.04.2025
по ОКПО	05342917
по ОКТМО	56000000
по ОКПО	27751496
Глава по БК	855
	7
по ОКЕИ	383

1. Доходы учреждения

Наименование показателя	Код строки	Код аналитики	Утверждено плановых назначений	Исполнено плановых назначений					Сумма отклонения
				через лицевые счета	через банковские счета	через кассу учреждения	некассовыми операциями	итого	
1	2	3	4	5	6	7	8	9	10
Доходы - всего	010		403 034 129,10	111 228 039,57	-	-	-	111 228 039,57	291 806 089,53
Доходы от оказания платных услуг (работ), компенсаций затрат	040	130	403 034 129,10	111 228 039,57	-	-	-	111 228 039,57	291 806 089,53

2. Расходы учреждения

Форма 0503737 с.2

Наименование показателя	Код строки	Код аналитики	Утверждено плановых назначений	Исполнено плановых назначений					Сумма отклонения
				через лицевые счета	через банковские счета	через кассу учреждения	некассовыми операциями	итого	
1	2	3	4	5	6	7	8	9	10
Расходы - всего	200	X	423 853 450,78	90 268 558,52	-	-	-	90 268 558,52	333 584 892,26
в том числе:									
Расходы на выплаты персоналу в целях обеспечения выполнения функций государственными (муниципальными) органами, казенными учреждениями, органами управления государственными внебюджетными фондами									
Расходы на выплаты персоналу казенных учреждений	200	100	405 074 000,00	86 979 506,90	-	-	-	86 979 506,90	318 094 493,10
Фонд оплаты труда учреждений	200	111	309 200 000,00	68 208 659,68	-	-	-	68 208 659,68	240 991 340,32
Иные выплаты персоналу учреждений, за исключением фонда оплаты труда	200	112	3 160 000,00	788 603,14	-	-	-	788 603,14	2 371 396,86
Взносы по обязательному социальному страхованию на выплаты по оплате труда работников и иные выплаты работникам учреждений	200	119	92 714 000,00	17 982 244,08	-	-	-	17 982 244,08	74 731 755,92
Закупка товаров, работ и услуг для обеспечения государственных (муниципальных) нужд	200	200	18 534 202,78	3 228 450,62	-	-	-	3 228 450,62	15 305 752,16
Иные закупки товаров, работ и услуг для обеспечения государственных (муниципальных) нужд	200	240	18 534 202,78	3 228 450,62	-	-	-	3 228 450,62	15 305 752,16
Прочая закупка товаров, работ и услуг	200	244	7 584 202,78	1 066 837,70	-	-	-	1 066 837,70	6 517 365,08
Закупка энергетических ресурсов	200	247	10 950 000,00	2 161 612,92	-	-	-	2 161 612,92	8 788 387,08
Социальное обеспечение и иные выплаты населению	200	300	5 000,00	-	-	-	-	-	5 000,00
Социальные выплаты гражданам, кроме публичных нормативных социальных выплат	200	320	5 000,00	-	-	-	-	-	5 000,00
Пособия, компенсации и иные социальные выплаты гражданам, кроме публичных нормативных обязательств	200	321	5 000,00	-	-	-	-	-	5 000,00
Иные бюджетные ассигнования	200	800	240 248,00	60 601,00	-	-	-	60 601,00	179 647,00
Уплата налогов, сборов и иных платежей	200	850	240 248,00	60 601,00	-	-	-	60 601,00	179 647,00
Уплата налога на имущество организаций и земельного налога	200	851	234 933,00	55 286,00	-	-	-	55 286,00	179 647,00
Уплата прочих налогов, сборов	200	852	5 315,00	5 315,00	-	-	-	5 315,00	-
Результат исполнения (дефицит / профицит)	450	x	-20 819 321,68	20 959 481,05	-	-	-	20 959 481,05	x

3. Источники финансирования дефицита средств учреждения

Форма 0503737 с. 3

Наименование показателя	Код строки	Код аналитики	Утверждено плановых назначений	Исполнено плановых назначений					Сумма отклонения
				через лицевые счета	через банковские счета	через кассу учреждения	некассовыми операциями	итого	
1	2	3	4	5	6	7	8	9	10
Источники финансирования дефицита средств, всего (стр. 520 + стр. 590+ стр. 620 + стр. 700 + стр. 730 + стр. 820 + стр. 830)	500		20 819 321,68	-20 959 481,05	-	-	-	-20 959 481,05	41 778 802,73
в том числе:									
<i>Внутренние источники</i>	520		-	-	-	-	-	-	-
из них:									
Курсовые разницы	520	171	-	-	-	-	-	-	-
Поступление денежных средств и их эквивалентов (+)		510	-	-	-	-	-	-	-
Выбытие денежных средств и их эквивалентов (-)		610	-	-	-	-	-	-	-
Увеличение стоимости ценных бумаг, кроме акций и иных финансовых инструментов		520	-	-	-	-	-	-	-
Уменьшение стоимости ценных бумаг, кроме акций и иных финансовых инструментов		620	-	-	-	-	-	-	-
Уменьшение стоимости акций и иных финансовых инструментов		630	-	-	-	-	-	-	-
Увеличение задолженности по ссудам и бюджетным кредитам		540	-	-	-	-	-	-	-
Уменьшение задолженности по ссудам и бюджетным кредитам		640	-	-	-	-	-	-	-
Увеличение внутренних долговых обязательств		710	-	-	-	-	-	-	-
Уменьшение внутренних долговых обязательств		810	-	-	-	-	-	-	-
<i>Движение денежных средств</i>	590	x	-	-	-	-	-	-	-
поступление денежных средств прочие	591	510	-	-	-	-	-	-	-
выбытие денежных средств	592	610	-	-	-	-	-	-	-
<i>Внешние источники</i>	620		-	-	-	-	-	-	-
из них:									
Увеличение стоимости ценных бумаг, кроме акций и иных финансовых инструментов	620	520	-	-	-	-	-	-	-
Уменьшение стоимости ценных бумаг, кроме акций и иных финансовых инструментов	620	620	-	-	-	-	-	-	-
Увеличение задолженности по ссудам и бюджетным кредитам	620	540	-	-	-	-	-	-	-
Уменьшение задолженности по ссудам и бюджетным кредитам	620	640	-	-	-	-	-	-	-
Увеличение внешних долговых обязательств	620	720	-	-	-	-	-	-	-
Уменьшение внешних долговых обязательств	620	820	-	-	-	-	-	-	-
<i>Изменение остатков средств</i>	700	x	20 819 321,68	-20 959 481,05	-	-	-	-20 959 481,05	41 778 802,73
увеличение остатков средств, всего	710	510	-	-111 228 039,57	-	-	-	-111 228 039,57	x
уменьшение остатков средств, всего	720	610	-	90 268 558,52	-	-	-	90 268 558,52	x
<i>Изменение остатков по внутренним оборотам средств учреждения</i>	730	x	-	-	-	-	-	-	-
в том числе:									
увеличение остатков средств учреждения	731	510	-	-	-	-	-	-	x
уменьшение остатков средств учреждения	732	610	-	-	-	-	-	-	x
<i>Изменение остатков по внутренним расчетам</i>	820	x	-	-	-	-	-	-	-
в том числе:									
увеличение остатков по внутренним расчетам (Кт 030404510)	821		-	-	-	-	-	-	-
уменьшение остатков по внутренним расчетам (Дт 030404610)	822		-	-	-	-	-	-	-

