

**ОТЧЕТ
ОБ ИСПОЛНЕНИИ УЧРЕЖДЕНИЕМ ПЛАНА ЕГО ФИНАНСОВО-ХОЗЯЙСТВЕННОЙ ДЕЯТЕЛЬНОСТИ**

на 1 июля 2025 г.

Учреждение: ГОСУДАРСТВЕННОЕ АВТОНОМНОЕ УЧРЕЖДЕНИЕ ЗДРАВООХРАНЕНИЯ ПЕНЗЕНСКОЙ ОБЛАСТИ "ПЕНЗЕНСКАЯ СТОМАТОЛОГИЧЕСКАЯ ПОЛИКЛИНИКА"

Обособленное подразделение: _____

Учредитель: МИНИСТЕРСТВО ЗДРАВООХРАНЕНИЯ ПЕНЗЕНСКОЙ ОБЛАСТИ

Наименование органа, осуществляющего полномочия учредителя: _____

Вид финансового обеспечения (деятельности): собственные доходы учреждения

Периодичность: квартальная, годовая

Единица измерения: руб

Форма по ОКУД	КОДЫ
Дата	0503737
по ОКПО	01.07.2025
по ОКТМО	05342917
по ОКПО	56000000
Глава по БК	27751496
	855
	2
по ОКЕИ	383

1. Доходы учреждения

Наименование показателя	Код строки	Код аналитики	Утверждено плановых назначений	Исполнено плановых назначений					Сумма отклонения
				через лицевые счета	через банковские счета	через кассу учреждения	некассовыми операциями	итого	
1	2	3	4	5	6	7	8	9	10
Доходы - всего	010		760 350 000,00	11 758 933,17	267 858 936,50	144 140 814,00	-	423 758 683,67	336 591 316,33
Доходы от оказания платных услуг (работ), компенсаций затрат	040	130	760 300 000,00	11 758 933,17	267 858 936,50	144 140 814,00	-	423 758 683,67	336 541 316,33
Выбытие нефинансовых активов	090	400	50 000,00	-	-	-	-	-	50 000,00
Уменьшение стоимости материальных запасов	095	440	50 000,00	-	-	-	-	-	50 000,00

2. Расходы учреждения

Форма 0503737 с.2

Наименование показателя	Код строки	Код аналитики	Утверждено плановых назначений	Исполнено плановых назначений					Сумма отклонения
				через лицевые счета	через банковские счета	через кассу учреждения	некассовыми операциями	итого	
1	2	3	4	5	6	7	8	9	10
Расходы - всего	200	X	863 121 283,72	430 715 063,72	-	-	-	430 715 063,72	432 406 220,00
в том числе:									
Расходы на выплаты персоналу в целях обеспечения выполнения функций государственными (муниципальными) органами, казенными учреждениями, органами управления государственными внебюджетными фондами	200	100	538 430 000,00	267 101 237,53	-	-	-	267 101 237,53	271 328 762,47
Расходы на выплаты персоналу казенных учреждений	200	110	538 430 000,00	267 101 237,53	-	-	-	267 101 237,53	271 328 762,47
Фонд оплаты труда учреждений	200	111	411 600 000,00	206 118 547,16	-	-	-	206 118 547,16	205 481 452,84
Иные выплаты персоналу учреждений, за исключением фонда оплаты труда	200	112	3 010 000,00	1 244 220,00	-	-	-	1 244 220,00	1 765 780,00
Взносы по обязательному социальному страхованию на выплаты по оплате труда работников и иные выплаты работникам учреждений	200	119	123 820 000,00	59 738 470,37	-	-	-	59 738 470,37	64 081 529,63
Закупка товаров, работ и услуг для обеспечения государственных (муниципальных) нужд	200	200	324 007 708,74	163 267 616,21	-	-	-	163 267 616,21	160 740 092,53
Иные закупки товаров, работ и услуг для обеспечения государственных (муниципальных) нужд	200	240	324 007 708,74	163 267 616,21	-	-	-	163 267 616,21	160 740 092,53
Закупка товаров, работ и услуг в целях капитального ремонта государственного (муниципального) имущества	200	243	370 000,00	-	-	-	-	-	370 000,00
Прочая закупка товаров, работ и услуг	200	244	316 132 176,93	161 094 940,18	-	-	-	161 094 940,18	155 037 236,75
Закупка товаров, работ и услуг в целях создания, развития, эксплуатации и вывода из эксплуатации государственных (муниципальных) информационных систем	200	246	1 597 278,24	171 012,42	-	-	-	171 012,42	1 426 265,82
Закупка энергетических ресурсов	200	247	5 908 253,57	2 001 663,61	-	-	-	2 001 663,61	3 906 589,96
Иные бюджетные ассигнования	200	800	683 574,98	346 209,98	-	-	-	346 209,98	337 365,00
Исполнение судебных актов	200	830	50 000,00	50 000,00	-	-	-	50 000,00	-
Исполнение судебных актов Российской Федерации и мировых соглашений по возмещению причиненного вреда	200	831	50 000,00	50 000,00	-	-	-	50 000,00	-
Уплата налогов, сборов и иных платежей	200	850	633 574,98	296 209,98	-	-	-	296 209,98	337 365,00
Уплата налога на имущество организаций и земельного налога	200	851	597 142,00	282 253,00	-	-	-	282 253,00	314 889,00
Уплата прочих налогов, сборов	200	852	28 375,00	5 899,00	-	-	-	5 899,00	22 476,00
Уплата иных платежей	200	853	8 057,98	8 057,98	-	-	-	8 057,98	-
Результат исполнения (дефицит / профицит)	450	x	-102 771 283,72	-418 956 130,55	267 858 936,50	144 140 814,00	-	-6 956 380,05	x



3. Источники финансирования дефицита средств учреждения


Форма 0503737 с. 3

Наименование показателя	Код строки	Код аналитики	Утверждено плановых назначений	Исполнено плановых назначений					Сумма отклонения
				через лицевые счета	через банковские счета	через кассу учреждения	некассовыми операциями	итого	
1	2	3	4	5	6	7	8	9	10
Источники финансирования дефицита средств, всего (стр. 520 + стр. 590+ стр. 620 + стр. 700 + стр. 730 + стр. 820 + стр. 830)	500		102 771 283,72	418 956 130,55	-267 858 936,50	-144 140 814,00	-	6 956 380,05	95 814 903,67
в том числе:									
<i>Внутренние источники</i>	520		-	-	-	-	-	-	-
из них:									
Курсовые разницы	520	171	-	-	-	-	-	-	-
Поступление денежных средств и их эквивалентов (+)		510	-	-	-	-	-	-	-
Выбытие денежных средств и их эквивалентов (-)		610	-	-	-	-	-	-	-
Увеличение стоимости ценных бумаг, кроме акций и иных финансовых инструментов		520	-	-	-	-	-	-	-
Уменьшение стоимости ценных бумаг, кроме акций и иных финансовых инструментов		620	-	-	-	-	-	-	-
Уменьшение стоимости акций и иных финансовых инструментов		630	-	-	-	-	-	-	-
Увеличение задолженности по ссудам и бюджетным кредитам		540	-	-	-	-	-	-	-
Уменьшение задолженности по ссудам и бюджетным кредитам		640	-	-	-	-	-	-	-
Увеличение внутренних долговых обязательств		710	-	-	-	-	-	-	-
Уменьшение внутренних долговых обязательств		810	-	-	-	-	-	-	-
<i>Движение денежных средств</i>	590	x	-	-	-	-	-	-	-
поступление денежных средств прочие	591	510	-	-	-	-	-	-	-
выбытие денежных средств	592	610	-	-	-	-	-	-	-
<i>Внешние источники</i>	620		-	-	-	-	-	-	-
из них:									
Увеличение стоимости ценных бумаг, кроме акций и иных финансовых инструментов	620	520	-	-	-	-	-	-	-
Уменьшение стоимости ценных бумаг, кроме акций и иных финансовых инструментов	620	620	-	-	-	-	-	-	-
Увеличение задолженности по ссудам и бюджетным кредитам	620	540	-	-	-	-	-	-	-
Уменьшение задолженности по ссудам и бюджетным кредитам	620	640	-	-	-	-	-	-	-
Увеличение внешних долговых обязательств	620	720	-	-	-	-	-	-	-
Уменьшение внешних долговых обязательств	620	820	-	-	-	-	-	-	-
<i>Изменение остатков средств</i>	700	x	102 771 283,72	5 828 483,05	1 261 110,00	-133 213,00	-	6 956 380,05	95 814 903,67
увеличение остатков средств, всего	710	510	-	-424 977 430,68	-557 135 248,50	-144 273 750,00	-	-1 126 386 429,18	x
уменьшение остатков средств, всего	720	610	-	430 805 913,73	558 396 358,50	144 140 537,00	-	1 133 342 809,23	x
<i>Изменение остатков по внутренним оборотам средств учреждения</i>	730	x	-	413 127 647,50	-269 120 046,50	-144 007 601,00	-	-	-
в том числе:									
увеличение остатков средств учреждения	731	510	-	413 127 647,50	289 276 312,00	66 450,00	-	702 470 409,50	x
уменьшение остатков средств учреждения	732	610	-	-	-558 396 358,50	-144 074 051,00	-	-702 470 409,50	x
<i>Изменение остатков по внутренним расчетам</i>	820	x	-	-	-	-	-	-	-
в том числе:									
увеличение остатков по внутренним расчетам (Кт 030404510)	821		-	-	-	-	-	-	-
уменьшение остатков по внутренним расчетам (Дт 030404610)	822		-	-	-	-	-	-	-

4. Сведения о возвратах остатков субсидий и расходов прошлых лет

Наименование показателя	Код строки	Код аналитики	Произведено возвратов				итого
			через лицевые счета	через банковские счета	через кассу учреждения	некассовыми операциями	
1	2	3	4	5	6	7	8
Возвращено остатков субсидий прошлых лет, всего	910	x	-	-	-	-	-
Возвращено расходов прошлых лет, всего	950		-	-	-	-	-

Руководитель  (подпись) Блазук Е.А. (расшифровка подписи) Руководитель финансово-экономической службы  (подпись) Новикова Н.Н. (расшифровка подписи)

Главный бухгалтер  (подпись) Мельникова Н.А. (расшифровка подписи)

Централизованная бухгалтерия

Исполнитель _____ (должность) _____ (подпись) _____ (расшифровка подписи) _____ (телефон, e-mail)

Руководитель (уполномоченное лицо) _____ (должность) _____ (подпись) _____ (расшифровка подписи) _____ (телефон, e-mail)

(наименование, ОГРН, ИНН, КПП, местонахождение)

**ОТЧЕТ
ОБ ИСПОЛНЕНИИ УЧРЕЖДЕНИЕМ ПЛАНА ЕГО ФИНАНСОВО-ХОЗЯЙСТВЕННОЙ ДЕЯТЕЛЬНОСТИ**

на 1 июля 2025 г.

Учреждение: ГОСУДАРСТВЕННОЕ АВТОНОМНОЕ УЧРЕЖДЕНИЕ ЗДРАВООХРАНЕНИЯ ПЕНЗЕНСКОЙ ОБЛАСТИ "ПЕНЗЕНСКАЯ
 Обособленное подразделение: СТОМАТОЛОГИЧЕСКАЯ ПОЛИКЛИНИКА"
 Учредитель: _____
 Наименование органа, осуществляющего полномочия учредителя: МИНИСТЕРСТВО ЗДРАВООХРАНЕНИЯ ПЕНЗЕНСКОЙ ОБЛАСТИ
 Вид финансового обеспечения (деятельности): _____
 Периодичность: квартальная, годовая
 Единица измерения: руб
 субсидии на иные цели

КОДЫ	
Форма по ОКУД	0503737
Дата	01.07.2025
по ОКПО	05342917
по ОКТМО	56000000
по ОКПО	27751496
Глава по БК	855
	5
по ОКЕИ	383

1. Доходы учреждения

Наименование показателя	Код строки	Код аналитики	Утверждено плановых назначений	Исполнено плановых назначений					Сумма отклонения
				через лицевые счета	через банковские счета	через кассу учреждения	некассовыми операциями	итого	
1	2	3	4	5	6	7	8	9	10
Доходы - всего	010		5 466 314,87	2 581 343,94	-	-	-	2 581 343,94	2 884 970,93
Безвозмездные денежные поступления	060	150	5 466 314,87	2 581 343,94	-	-	-	2 581 343,94	2 884 970,93

2. Расходы учреждения

Форма 0503737 с.2

Наименование показателя	Код строки	Код аналитики	Утверждено плановых назначений	Исполнено плановых назначений					Сумма отклонения
				через лицевые счета	через банковские счета	через кассу учреждения	некассовыми операциями	итого	
1	2	3	4	5	6	7	8	9	10
Расходы - всего	200	X	5 466 314,87	2 581 343,94	-	-	-	2 581 343,94	2 884 970,93
в том числе:									
Расходы на выплаты персоналу в целях обеспечения выполнения функций государственными (муниципальными) органами, казенными учреждениями, органами управления государственными внебюджетными фондами	200	100	1 601 460,00	540 810,14	-	-	-	540 810,14	1 060 649,86
Расходы на выплаты персоналу казенных учреждений	200	110	1 601 460,00	540 810,14	-	-	-	540 810,14	1 060 649,86
Фонд оплаты труда учреждений	200	111	1 230 000,00	415 335,27	-	-	-	415 335,27	814 664,73
Взносы по обязательному социальному страхованию на выплаты по оплате труда работников и иные выплаты работникам учреждений	200	119	371 460,00	125 474,87	-	-	-	125 474,87	245 985,13
Закупка товаров, работ и услуг для обеспечения государственных (муниципальных) нужд	200	200	3 864 854,87	2 040 533,80	-	-	-	2 040 533,80	1 824 321,07
Иные закупки товаров, работ и услуг для обеспечения государственных (муниципальных) нужд	200	240	3 864 854,87	2 040 533,80	-	-	-	2 040 533,80	1 824 321,07
Прочая закупка товаров, работ и услуг	200	244	2 731 940,00	1 072 798,00	-	-	-	1 072 798,00	1 659 142,00
Закупка товаров, работ и услуг в целях создания, развития, эксплуатации и вывода из эксплуатации государственных (муниципальных) информационных систем	200	246	1 132 914,87	967 735,80	-	-	-	967 735,80	165 179,07
Результат исполнения (дефицит / профицит)	450	x	-	-	-	-	-	-	x

3. Источники финансирования дефицита средств учреждения

Форма 0503737 с. 3

Наименование показателя	Код строки	Код аналитики	Утверждено плановых назначений	Исполнено плановых назначений					Сумма отклонения
				через лицевые счета	через банковские счета	через кассу учреждения	некассовыми операциями	итого	
1	2	3	4	5	6	7	8	9	10
Источники финансирования дефицита средств, всего (стр. 520 + стр.590+ стр. 620 + стр. 700 + стр. 730 + стр. 820 + стр. 830)	500		-	-	-	-	-	-	-
в том числе:									
<i>Внутренние источники</i>	520		-	-	-	-	-	-	-
из них:									
Курсовые разницы	520	171	-	-	-	-	-	-	-
Поступление денежных средств и их эквивалентов (+)		510	-	-	-	-	-	-	-
Выбытие денежных средств и их эквивалентов (-)		610	-	-	-	-	-	-	-
Увеличение стоимости ценных бумаг, кроме акций и иных финансовых инструментов		520	-	-	-	-	-	-	-
Уменьшение стоимости ценных бумаг, кроме акций и иных финансовых инструментов		620	-	-	-	-	-	-	-
Уменьшение стоимости акций и иных финансовых инструментов		630	-	-	-	-	-	-	-
Увеличение задолженности по ссудам и бюджетным кредитам		540	-	-	-	-	-	-	-
Уменьшение задолженности по ссудам и бюджетным кредитам		640	-	-	-	-	-	-	-
Увеличение внутренних долговых обязательств		710	-	-	-	-	-	-	-
Уменьшение внутренних долговых обязательств		810	-	-	-	-	-	-	-
<i>Движение денежных средств</i>	590	x	-	-	-	-	-	-	-
поступление денежных средств прочие	591	510	-	-	-	-	-	-	-
выбытие денежных средств	592	610	-	-	-	-	-	-	-
<i>Внешние источники</i>	620		-	-	-	-	-	-	-
из них:									
Увеличение стоимости ценных бумаг, кроме акций и иных финансовых инструментов	620	520	-	-	-	-	-	-	-
Уменьшение стоимости ценных бумаг, кроме акций и иных финансовых инструментов	620	620	-	-	-	-	-	-	-
Увеличение задолженности по ссудам и бюджетным кредитам	620	540	-	-	-	-	-	-	-
Уменьшение задолженности по ссудам и бюджетным кредитам	620	640	-	-	-	-	-	-	-
Увеличение внешних долговых обязательств	620	720	-	-	-	-	-	-	-
Уменьшение внешних долговых обязательств	620	820	-	-	-	-	-	-	-
<i>Изменение остатков средств</i>	700	x	-	-	-	-	-	-	-
увеличение остатков средств, всего	710	510	-	-2 581 343,94	-	-	-	-2 581 343,94	x
уменьшение остатков средств, всего	720	610	-	2 581 343,94	-	-	-	2 581 343,94	x
<i>Изменение остатков по внутренним оборотам средств учреждения</i>	730	x	-	-	-	-	-	-	-
в том числе:									
увеличение остатков средств учреждения	731	510	-	-	-	-	-	-	x
уменьшение остатков средств учреждения	732	610	-	-	-	-	-	-	x
<i>Изменение остатков по внутренним расчетам</i>	820	x	-	-	-	-	-	-	-
в том числе:									
увеличение остатков по внутренним расчетам (Кт 030404510)	821		-	-	-	-	-	-	-
уменьшение остатков по внутренним расчетам (Дт 030404610)	822		-	-	-	-	-	-	-

4. Сведения о возвратах остатков субсидий и расходов прошлых лет

Наименование показателя	Код строки	Код аналитики	Произведено возвратов				итого
			через лицевые счета	через банковские счета	через кассу учреждения	некассовыми операциями	
1	2	3	4	5	6	7	8
Возвращено остатков субсидий прошлых лет, всего	910	x	-	-	-	-	-
Возвращено расходов прошлых лет, всего	950		-	-	-	-	-

Руководитель


(подпись)

Блазук Е.А.
(расшифровка подписи)

Руководитель
финансово-
экономической службы


(подпись)

Новикова Н.Н.
(расшифровка подписи)

Главный бухгалтер


(подпись)

Мельникова Н.А.
(расшифровка подписи)

Централизованная бухгалтерия

Руководитель
(уполномоченное лицо)

(должность)

(подпись)

(расшифровка подписи)

(наименование, ОГРН, ИНН, КПП, местонахождение)

Исполнитель

(должность)

(подпись)

(расшифровка подписи)

(телефон, e-mail)

"01" июля 2025 г.

ОТЧЕТ
ОБ ИСПОЛНЕНИИ УЧРЕЖДЕНИЕМ ПЛАНА ЕГО ФИНАНСОВО-ХОЗЯЙСТВЕННОЙ ДЕЯТЕЛЬНОСТИ

на 1 июля 2025 г.

ГОСУДАРСТВЕННОЕ АВТОНОМНОЕ УЧРЕЖДЕНИЕ ЗДРАВООХРАНЕНИЯ ПЕНЗЕНСКОЙ ОБЛАСТИ "ПЕНЗЕНСКАЯ
СТОМАТОЛОГИЧЕСКАЯ ПОЛИКЛИНИКА"

Учреждение
Обособленное подразделение
Учредитель
Наименование органа, осуществляющего полномочия
учредителя
Вид финансового обеспечения (деятельности)
Периодичность: квартальная, годовая
Единица измерения: руб

МИНИСТЕРСТВО ЗДРАВООХРАНЕНИЯ ПЕНЗЕНСКОЙ ОБЛАСТИ

средства по обязательному медицинскому страхованию

	КОДЫ
Форма по ОКУД	0503737
Дата	01.07.2025
по ОКПО	05342917
по ОКТМО	56000000
по ОКПО	27751496
Глава по БК	855
	7
по ОКЕИ	383

1. Доходы учреждения

Наименование показателя	Код строки	Код аналитики	Утверждено плановых назначений	Исполнено плановых назначений					Сумма отклонения
				через лицевые счета	через банковские счета	через кассу учреждения	некассовыми операциями	итого	
1	2	3	4	5	6	7	8	9	10
Доходы - всего	010		403 034 129,10	224 118 543,74	-	-	-	224 118 543,74	178 915 585,36
Доходы от оказания платных услуг (работ), компенсаций затрат	040	130	403 034 129,10	224 118 543,74	-	-	-	224 118 543,74	178 915 585,36

2. Расходы учреждения

Форма 0503737 с.2

Наименование показателя	Код строки	Код аналитики	Утверждено плановых назначений	Исполнено плановых назначений					Сумма отклонения
				через лицевые счета	через банковские счета	через кассу учреждения	некассовыми операциями	итого	
1	2	3	4	5	6	7	8	9	10
Расходы - всего	200	X	423 853 450,78	194 475 756,07	-	-	-	194 475 756,07	229 377 694,71
в том числе:									
Расходы на выплаты персоналу в целях обеспечения выполнения функций государственными (муниципальными) органами, казенными учреждениями, органами управления государственными внебюджетными фондами	200	100	405 074 000,00	188 097 278,02	-	-	-	188 097 278,02	216 976 721,98
Расходы на выплаты персоналу казенных учреждений	200	110	405 074 000,00	188 097 278,02	-	-	-	188 097 278,02	216 976 721,98
Фонд оплаты труда учреждений	200	111	309 200 000,00	145 797 791,11	-	-	-	145 797 791,11	163 402 208,89
Иные выплаты персоналу учреждений, за исключением фонда оплаты труда	200	112	3 160 000,00	1 575 647,15	-	-	-	1 575 647,15	1 584 352,85
Взносы по обязательному социальному страхованию на выплаты по оплате труда работников и иные выплаты работникам учреждений	200	119	92 714 000,00	40 723 839,76	-	-	-	40 723 839,76	51 990 160,24
Закупка товаров, работ и услуг для обеспечения государственных (муниципальных) нужд	200	200	18 534 202,78	6 254 388,83	-	-	-	6 254 388,83	12 279 813,95
Иные закупки товаров, работ и услуг для обеспечения государственных (муниципальных) нужд	200	240	18 534 202,78	6 254 388,83	-	-	-	6 254 388,83	12 279 813,95
Прочая закупка товаров, работ и услуг	200	244	7 584 202,78	2 204 955,14	-	-	-	2 204 955,14	5 379 247,64
Закупка энергетических ресурсов	200	247	10 950 000,00	4 049 433,69	-	-	-	4 049 433,69	6 900 566,31
Социальное обеспечение и иные выплаты населению	200	300	5 000,00	4 343,22	-	-	-	4 343,22	656,78
Социальные выплаты гражданам, кроме публичных нормативных социальных выплат	200	320	5 000,00	4 343,22	-	-	-	4 343,22	656,78
Пособия, компенсации и иные социальные выплаты гражданам, кроме публичных нормативных обязательств	200	321	5 000,00	4 343,22	-	-	-	4 343,22	656,78
Иные бюджетные ассигнования	200	800	240 248,00	119 746,00	-	-	-	119 746,00	120 502,00
Уплата налогов, сборов и иных платежей	200	850	240 248,00	119 746,00	-	-	-	119 746,00	120 502,00
Уплата налога на имущество организаций и земельного налога	200	851	234 933,00	114 431,00	-	-	-	114 431,00	120 502,00
Уплата прочих налогов, сборов	200	852	5 315,00	5 315,00	-	-	-	5 315,00	-
Результат исполнения (дефицит / профицит)	450	x	-20 819 321,68	29 642 787,67	-	-	-	29 642 787,67	x


3. Источники финансирования дефицита средств учреждения

Форма 0503737 с. 3

Наименование показателя	Код строки	Код аналитики	Утверждено плановых назначений	Исполнено плановых назначений					Сумма отклонения
				через лицевые счета	через банковские счета	через кассу учреждения	некассовыми операциями	итого	
1	2	3	4	5	6	7	8	9	10
Источники финансирования дефицита средств, всего (стр. 520 + стр.590+ стр. 620 + стр. 700 + стр. 730 + стр. 820 + стр. 830)	500		20 819 321,68	-29 642 787,67	-	-	-	-29 642 787,67	50 462 109,35
в том числе:									
<i>Внутренние источники</i>	520		-	-	-	-	-	-	-
из них:									
Курсовые разницы	520	171	-	-	-	-	-	-	-
Поступление денежных средств и их эквивалентов (+)		510	-	-	-	-	-	-	-
Выбытие денежных средств и их эквивалентов (-)		610	-	-	-	-	-	-	-
Увеличение стоимости ценных бумаг, кроме акций и иных финансовых инструментов		520	-	-	-	-	-	-	-
Уменьшение стоимости ценных бумаг, кроме акций и иных финансовых инструментов		620	-	-	-	-	-	-	-
Уменьшение стоимости акций и иных финансовых инструментов		630	-	-	-	-	-	-	-
Увеличение задолженности по ссудам и бюджетным кредитам		540	-	-	-	-	-	-	-
Уменьшение задолженности по ссудам и бюджетным кредитам		640	-	-	-	-	-	-	-
Увеличение внутренних долговых обязательств		710	-	-	-	-	-	-	-
Уменьшение внутренних долговых обязательств		810	-	-	-	-	-	-	-
<i>Движение денежных средств</i>	590	x	-	-	-	-	-	-	-
поступление денежных средств прочие	591	510	-	-	-	-	-	-	-
выбытие денежных средств	592	610	-	-	-	-	-	-	-
<i>Внешние источники</i>	620		-	-	-	-	-	-	-
из них:									
Увеличение стоимости ценных бумаг, кроме акций и иных финансовых инструментов	620	520	-	-	-	-	-	-	-
Уменьшение стоимости ценных бумаг, кроме акций и иных финансовых инструментов	620	620	-	-	-	-	-	-	-
Увеличение задолженности по ссудам и бюджетным кредитам	620	540	-	-	-	-	-	-	-
Уменьшение задолженности по ссудам и бюджетным кредитам	620	640	-	-	-	-	-	-	-
Увеличение внешних долговых обязательств	620	720	-	-	-	-	-	-	-
Уменьшение внешних долговых обязательств	620	820	-	-	-	-	-	-	-
<i>Изменение остатков средств</i>	700	x	20 819 321,68	-29 642 787,67	-	-	-	-29 642 787,67	50 462 109,35
увеличение остатков средств, всего	710	510	-	-224 135 535,25	-	-	-	-224 135 535,25	x
уменьшение остатков средств, всего	720	610	-	194 492 747,58	-	-	-	194 492 747,58	x
<i>Изменение остатков по внутренним оборотам средств учреждения</i>	730	x	-	-	-	-	-	-	-
в том числе:									
увеличение остатков средств учреждения	731	510	-	-	-	-	-	-	x
уменьшение остатков средств учреждения	732	610	-	-	-	-	-	-	x
<i>Изменение остатков по внутренним расчетам</i>	820	x	-	-	-	-	-	-	-
в том числе:									
увеличение остатков по внутренним расчетам (Кт 030404510)	821		-	-	-	-	-	-	-
уменьшение остатков по внутренним расчетам (Дт 030404610)	822		-	-	-	-	-	-	-

4. Сведения о возвратах остатков субсидий и расходов прошлых лет


Наименование показателя	Код строки	Код аналитики	Произведено возвратов				итого
			через лицевые счета	через банковские счета	через кассу учреждения	некассовыми операциями	
1	2	3	4	5	6	7	8
Возвращено остатков субсидий прошлых лет, всего	910	x	-	-	-	-	-
Возвращено расходов прошлых лет, всего	950		-	-	-	-	-

Руководитель 

 (подпись)

Блазук Е.А.


 (расшифровка подписи)

Руководитель финансово-экономической службы 

 (подпись)

Новикова Н.Н.

 (расшифровка подписи)

Главный бухгалтер 

 (подпись)

Мельникова Н.А.

 (расшифровка подписи)

Централизованная бухгалтерия

Руководитель (уполномоченное лицо)

_____ (должность)

_____ (наименование, ОГРН, ИНН, КПП, местонахождение)

_____ (подпись)

_____ (расшифровка подписи)

Исполнитель _____ (должность)

_____ (подпись)

_____ (расшифровка подписи)

_____ (телефон, e-mail)

"01" июля 2025 г.